

CICLO ESCOLAR 2020-2021

Lunes	Martes	Miércoles	Jueves	Viernes
26	27	28	29	30
<p>-Se dará la bienvenida a todos los alumnos por parte de miss Ileana. Canción de las calaveras</p> <p>-Fecha y día -Asistencia -Conteo de alumnos</p> <p>-¿Cuántas arañas hay? Papitos en esta actividad necesito que dibujen 4 arañas en hojas blancas o recicladas de tamaño de un CD. ¿Qué vamos hacer? Necesito que las escondas en lugares diferentes, donde tu pequeño las pueda agarrar. Ojo deberás pegarlas sin que tu hijo las vea, ya que jugaremos a encontrarlas. -realizaremos la hoja 1</p> <p>-Pausa activa</p> <p>¿Qué es el altar de muertos? Los alumnos deberán escoger 1 elemento que tenga el altar de muertos. Una vez escogido deberán de investigar el significado para poder explicarlo en clase. (un día antes buscar la información para que tu pequeño la diga en clase)</p> <p>-realizaremos la hoja 2</p> <p>Despedida de miss Ileana</p>	<p>-Se dará la bienvenida a todos los alumnos por parte de miss Ileana.</p> <p>-Asistencia -Clase de inglés</p> <p>- Despedida de miss Ileana</p>	<p>-Se dará la bienvenida a todos los alumnos por parte de miss Ileana.</p> <p>-Asistencia -Clase de Educación Física.</p> <p>- Despedida de miss Ileana</p>	<p>-Se dará la bienvenida a todos los alumnos por parte de miss Ileana. "Yo soy el vampiro negro"</p> <p>-Fecha y día -Asistencia -Conteo de alumnos Las leyendas ¿Qué son las leyendas? Explicación por parte de miss Ileana Video corto de la leyenda del sol y la luna. -actividad en cuaderno blanco -Pausa activa Vocal Aa Papitos en el cuaderno blanco deberás de trazar la vocal A mayúscula y la a minúscula. Dibujaras 3 araña, solo la silueta para que tu pequeño pueda colorearlas.</p> <p>-Pausa activa</p> <p>- Dibujando la calaverita Se necesitaran varias pinturas digitales de color fuerte para realizar el dibujo.</p> <p>-Vamos a pedir calaverita Papito aquí necesito que realices una calabaza con papel china naranja adentro de la calabaza le vas a poner dulces/ fruta a tu pequeño ya que simularemos el pedir calaverita. En el video se dará detalle de la calabaza de dulces .</p> <p>Despedida de miss Ileana</p>	<p>--Se dará la bienvenida a todos los alumnos por parte de miss Ileana.</p> <p>-Asistencia -Clase de Computación. - Despedida de miss Ileana</p>

Materiales

Cuaderno blanco Tijeras Pegamento Hoja 1 y 2 Crayolas Información de los elementos del altar de muertos 4 arañas escondidas			Cuaderno blanco Crayolas Pegamento 1 puño de Sopa de estrellitas Pintura digitale blanca para la calavera y 3 pinturas digitales de su preferencia 1 hoja negra tamaño carta 1 pincel Calabaza de dulces	
---	--	--	---	--


NOTA: Papitos recuerden que no es necesario imprimir las hojas, las pueden dibujar para sus pequeños. Estas actividades están sujetas a cambios, de acuerdo a la interacción, atención y necesidades de los alumnos.



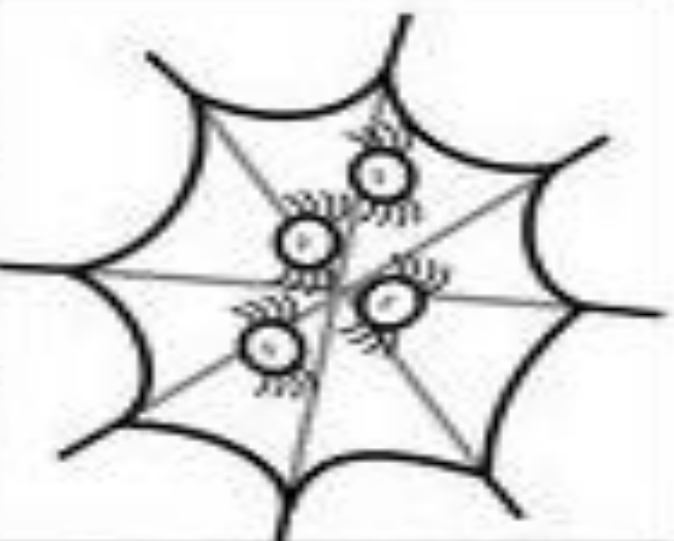
4	2	3
---	---	---




3	2	4
---	---	---



3	2	1
---	---	---



4	1	3
---	---	---



entre Profesores

2 de noviembre

Una hermosa tradición mexicana

