




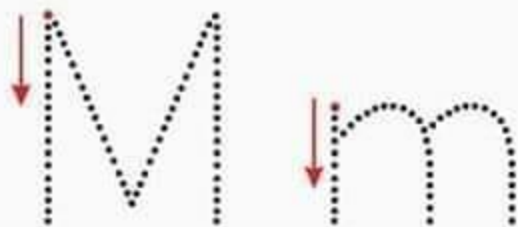
| Lunes | Martes | Miércoles | Jueves | Viernes |
|---|---|--|--|--|
| 14 | 15 | 16 | 17 | 18 |
| <p>- Se dará la bienvenida a todos los alumnos por parte de miss Ileana</p> <p>-canción “yo tengo un tallarín”</p> <p>-Fecha y día</p> <p>-Asistencia</p> <p>-Conteo de alumnos</p> <p>Actividad 1 Los instrumentos musicales</p> <p>¿Qué es la música? ¿Qué instrumentos conoces? ¿Cómo se hacen las canciones?</p> <p>Video los instrumentos musicales de Explicación por miss Ileana</p> <p>Actividad 2. Música con mi cuerpo Hoja 1</p> <p>Pausa activa</p> <p>Actividad 3 ¿Qué es una rockola? ¿Qué es un género musical? Juego de género musical</p> <p>Despedida Miss Ileana</p> | <p>- Se dará la bienvenida a todos los alumnos por parte de miss Ileana</p> <p>CLASE TEACHER ISMAEL</p> <p>Miss Ileana Letra M,m Video la letra M hoja 2</p> <p>Despedida Miss- Ileana</p> | <p>- Se dará la bienvenida a todos los alumnos por parte de miss Ileana</p> <p>-canción “aram zam zam”</p> <p>-Fecha y día</p> <p>-Asistencia</p> <p>-Conteo de alumnos</p> <p>Actividad 1 Número 15 Papitos requiero que en el cuaderno blanco tracen 15 líneas horizontales como se muestra en el video para que el alumno trace los 15 números</p> <p>Actividad 2 Juego de números</p> <p>Pausa activa</p> <p>Actividad 3 Libro mi álbum pag.14</p> <p>Actividad 4 ¿Cuál es tu genero musical favorito? (papitos en está actividad deberá de preguntar y buscar con el alumno su canción favorita) se preguntará en clase el nombre de su canción.</p> <p>Despedida Miss Ileana</p> | <p>- Se dará la bienvenida a todos los alumnos por parte de miss Ileana</p> <p>-canción “aceite de iguana”</p> <p>-Fecha y día</p> <p>-Asistencia</p> <p>-Conteo de alumnos</p> <p>Actividad 1 Percepcion visual de vocales Hoja 3</p> <p>Actividad 2 Libro mi album pág.38</p> <p>PAUSA ACTIVA</p> <p>Actividad 3 Letra M Observar el video para realizar la actividad</p> <p>Actividad 4 El escarabajo y las maracas</p> <p>Despedida Miss Ileana</p> | <p>- Se dará la bienvenida a todos los alumnos por parte de miss Ileana</p> <p>CLASE TEACHER ISMAEL</p> <p>IPIM Holístico</p> <p>Despedida de miss Ileana</p> |
| Materiales | | | | |
| <p>Cuaderno blanco</p> <p>Colores/crayolas</p> <p>Hoja 1</p> | <p>Hoja 2</p> <p>Pegamento</p> <p>Colores/ crayolas</p> <p>Cuaderno blanco</p> <p>Tijeras</p> | <p>Libro mi álbum</p> <p>Colores/ crayolas</p> <p>Cuaderno blanco</p> <p>Puñito de algodón</p> | <p>Libro mi álbum</p> <p>Colores/crayolas</p> <p>Cuaderno blanco</p> <p>Pegamento</p> <p>Tijeras</p> <p>Maracas</p> | |





"M - m"

● Repasa y escribe la letra M y m.



Pinta las vocales en minúsculas

