




Planeación para padres de familia

	Actividades 25 de octubre al 05 de noviembre 2021	Material	Recomendación para los padres de familia
<p>Lunes 25 de octubre</p> <p>Presencial</p>	<p>Bienvenida</p> <ul style="list-style-type: none"> • Saludo “a saludarnos” • Canción de la Vocal Ee • Ejercicios de la vocal Ee • Actividad la jarra del buen beber • Dibujando la jarra del buen beber • Actividad libro de trazo página 23 y 24 <p>Despedida Miss Ileana</p>	<ul style="list-style-type: none"> • Cuaderno profesional blanco • Cuaderno de cuadros pequeño • Libro de trazos mágicos • 2 envases de plástico (jugos, refresco, leche) con etiqueta, vacíos. • Crayolas • Pegamento líquido 	<p>Entrar a la siguiente liga o al QR para que tu pequeño juegue</p> <p>https://wordwall.net/play/23751/541/301</p>  <p>Tarea página 26 libro de chispas</p>
<p>Martes 26 de octubre</p> <p>Virtual</p>	<p>Bienvenida</p> <ul style="list-style-type: none"> • Saludo “cuando a la selva fui” • Trazando el número 2 • Buscando el número 2 • Actividad del número 2 • Actividades libro de trazo 25 y 26 <p>Despedida Miss Ileana</p>	<ul style="list-style-type: none"> • Cuaderno profesional blanco • Cuaderno de cuadros pequeño • 10 recortes del número 2 • Acuarelas • Pincel • Libro de trazos mágicos 	<p>trazar el número 2 estilo punteado en una hoja del cuaderno profesional blanco (tamaño mediano) con plumón o pluma</p> <p>En una hoja del cuaderno profesional blanco favor de escribir en toda la hoja diferentes números que se repitan especialmente el numero 2</p>
<p>Miércoles 27 de octubre de 2021</p> <p>presencial</p>	<p>Bienvenida</p> <ul style="list-style-type: none"> • Saludo “hola, hola ¿Cómo estás?” • Las ofrendas mexicanas • ¿Qué es una ofrenda? • Montando nuestra ofrenda • Desayuno día de muertos • ¿Cómo decoras el día de muertos? • Manualidad día de muertos “pan de muerto” <p>Despedida miss Ileana</p>	<ul style="list-style-type: none"> • Llevar un dibujo en un cuarto de cartulina de los diferentes elementos que conforman una ofrenda, ejemplo una vela, un pan de muerto, flores de cempasúchil, papel picado, incienso, fotografías etc. • Para nuestro desayuno, llevar leche y un pan de muerto pequeño (su lunch que sea algo sencillo) • Pincel • Pegamento líquido • El miércoles pueden asistir disfrazados o maquillados tradicionalmente, ejemplo catrina, la llorona, del charro negro, Frida Kahlo, calavera, de Coco. 	<p>Para los alumnos que estarán virtualmente favor de dibujar en una hoja blanca 1 pan de muerto grande, tener pegamento líquido, 1 cucharada de café, y una cucharada de azúcar, un recipiente de plástico pequeño. Pincel</p>

Planeación para padres de familia

<p>Jueves 29 de octubre 2021 Virtual</p>	<p>Bienvenida</p> <ul style="list-style-type: none"> • Saludo "Me levanto" • ¿Qué es el Halloween? • Diferencia del Halloween y día de muertos • Manualidad de calabaza • Encuentra las calabazas • Desfile de disfraces 	<ul style="list-style-type: none"> • Cuaderno profesional blanco • En un ¼ de cartulina blanca dibujar una calabaza  <ul style="list-style-type: none"> • Semillas (pepitas) • Pintura naranja o acuarelas • Pincel • Pegamento líquido • Desayuno con temática de Halloween • Los alumnos se podrán disfrazar (zombi, Drácula, brujas, etc.) 	<p>papitos favor de dibujar 7 calabazas, colorearlas y recortarlas, se esconderán las 7 calabazas por toda su casa. Los alumnos tendrán que buscar las calabazas.</p> <p>Tarea pagina 28 libro de chispas</p>
<p>Miércoles 03 de noviembre Presencial</p>	<p>Bienvenida</p> <ul style="list-style-type: none"> • Saludo "el marinero baila" • Portada mes de noviembre • Jugando al dentista. • Los alimentos que le afectan a mis dientes • Juegos de dientes sucios y dientes limpios • Cuidado de los dientes <p>Despedida miss Ileana</p>	<ul style="list-style-type: none"> • Porta hojas • Plumón para pizarrón blanco de color negro, marcado con su nombre. • Cuaderno Profesional blanco • Hoja 1 "portada" (se encuentra debajo de la planeación) • Acuarelas • Pincel 	<p>En esta actividad los alumnos podrán ir disfrazados como dentistas, podrán elaborar algún instrumento pequeño que los dentistas ocupen.</p> <p>Para los alumnos que estarán virtualmente, favor de dibujar lo siguiente en su cuaderno profesional blanco: 2 muelas una saludable y una con caries, tener 3 recortes de alimento, pequeños y 3 recortes de dulces.</p>
<p>Jueves 04 de noviembre virtual</p>	<p>Bienvenida</p> <ul style="list-style-type: none"> • Saludo "la mané" • Canción tres pececitos • El número 3 • Juego del número 3 • Página 23 y 24 libro de chispas • Formando helados • Actividad cuaderno de cuadros • Actividad libro de trazos mágicos 27 y 28 <p>Despedida miss Ileana</p>	<ul style="list-style-type: none"> • Cuaderno profesional blanco • Libro de chispas • Hoja 2 "helados" (se encuentra debajo de la planeación) • 20 cm de estambre o listón (color opcional) para pegar en el número 3 del cuaderno profesional blanco • 3 stickers medianos 	<p>Trazar el número 3 (tamaño mediano) en una hoja del cuaderno profesional blanco y dibujas 3 pescaditos a un lado del 3.</p> <p>Trazar lo siguiente en el cuaderno de cuadros, pequeño.</p> 
<p>Viernes 05 de noviembre presencial</p>	<p>Bienvenida</p> <ul style="list-style-type: none"> • Saludo "tren de la alegría" • Actividad libro de chispas 25 y 27 • Trazo del 1, 2 y 3 • Juego con globos • juego de la liebre y el lobo • la pista de carreras 	<ul style="list-style-type: none"> • Cuaderno de cuadros pequeño • Libro de chispas • Cuaderno profesional blanco • 1 carrito de juguete pequeño, marcado con nombre 	<p>Para los alumnos que se encuentran virtualmente favor de tener una bufanda o paliacate y 2 globos inflados, papel china amarillo</p>

Planeación para padres de familia



Planeación para padres de familia

